

登録  
無料

武州産業

はじめ  
ました

# Web明細サービス

便利point 1

## ご請求情報の照会

ガス料金など、月々の請求額をオンラインでご確認いただけます。過去24ヶ月分の履歴も見ることができるので大変便利です。



便利point 2

## ガスご使用量の確認

毎月のガスご使用量をグラフでご確認いただけます。毎月、前年と簡単に比較することができます。




便利point 3

## 各種キャンペーンのお知らせ

会員様向けのお得な情報や、キャンペーンなどのご案内を発信いたします。



登録方法は  
裏面へ



※1 当サービスを利用するためのインターネット接続料は、お客さまのご負担となります。 ※2 システムメンテナンス等により、一時的にご利用できない場合があります。  
※3 コミュニティガスのお客さまは対象外となります。

お申込み・ご相談は  
お気軽にお電話ください!

武州産業

TEL.049-243-0108  
URL : <https://www.busyusangyo.co.jp>

# WEB会員登録方法

## 1 スマートフォンの方は



◀こちらの二次元バーコードをスマートフォンのカメラで読み取って登録画面へアクセスしてください。

## PCの方は

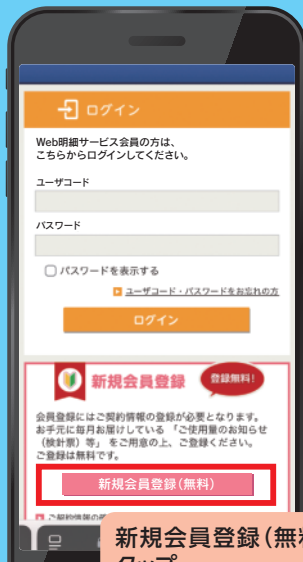
<https://wsrv2.aztower.net/eps/busyusangyo/login>

又は、武州産業HPのバナー

**Web会員のお客様**

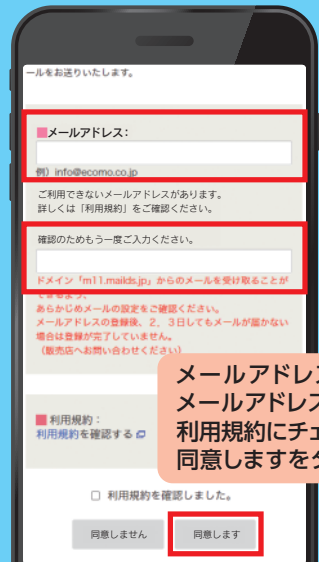
をクリック。

## 2



新規会員登録 (無料) をタップ。

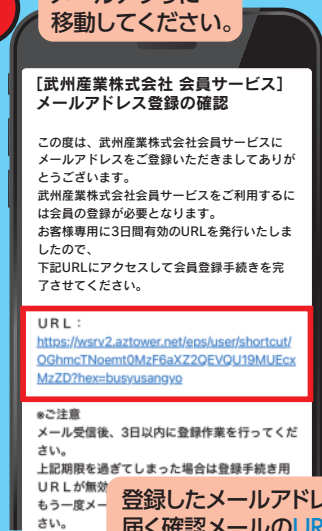
## 3



メールアドレスと確認用メールアドレスを入力し、利用規約にチェックを入れ同意しますをタップ。

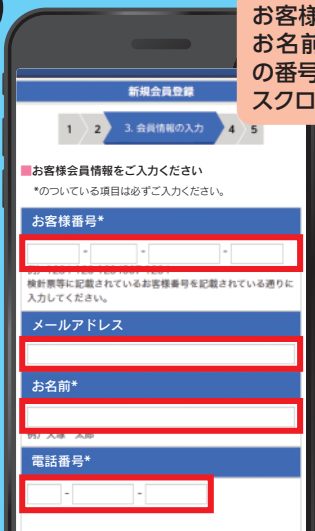
## 4

メールアプリに移動してください。




登録したメールアドレス宛に届く確認メールのURLをタップ。

## 5



お客様番号、メールアドレス、お名前、電話番号(当社登録の番号)を入力し下へスクロールしてください。

お客様番号はこちら※4

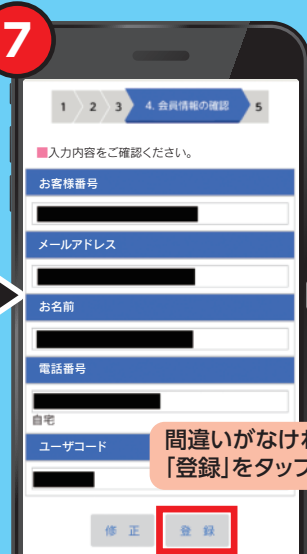


## 6



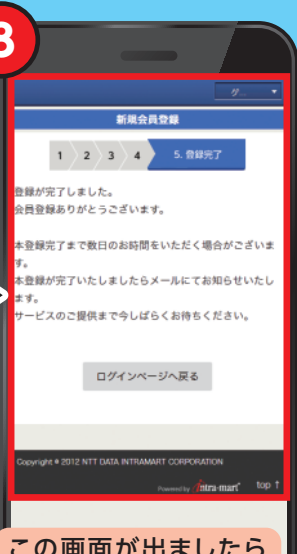
ユーザーコードを設定してください。設定したユーザーコードをメモしてください。  
➡入力内容を確認するをタップ。  
ユーザーコードはお客様のお好みで指定いただけます。

## 7



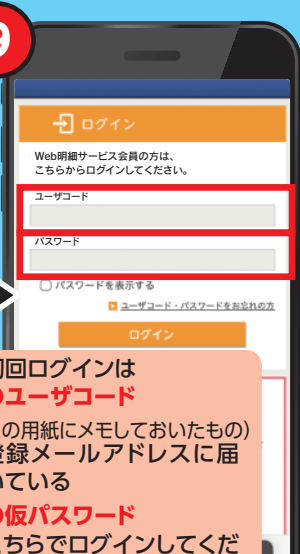
間違いがなければ「登録」をタップ。

## 8



この画面が出ましたら登録完了です。

## 9



初回ログインは  
●ユーザーコード  
(この用紙にメモしておいたもの)登録メールアドレスに届いている  
●仮パスワード  
こちらでログインしてください。

※4 掲載されている「ガスご使用量のお知らせ」以外の書類(請求書等)でご登録をする場合は、事前に当社までご連絡ください。

### メモ欄